

ABONADORAS PARA VIÑA y ÁRBOLES



*“Para productos
granulados
y orgánicos”*

*“Ámplia gama
de accesorios
para la aplicación”*

VIGERM, S.L.

P. I. Pont de la Barquera, C/A P.2
43420 Sta. Coloma de Queralt
(Tarragona)

Telf. 977 88 03 02

Fax. 977 88 12 25

vigerm@vigerm.com

www.vigerm.com



SV-1



SV-1 con anchura especial para viñas viejas



SV-1 2R



SV-1 2R con rejas extensibles



SV-1 2R SUPER con rejas extensibles

MODELO	REJAS	CAPACIDAD	TOLVA: largo/ancho	Alto/ancho TOTAL	NEUMÁTICOS
SV-1	1	2.000 l	2.000 x 1.600	2.150 x 1.800	10.0/75-15.3 10PR o similar
SV-1-2R	2	2.000 l	2.000 x 1.600	2.150 x 1.800	10.0/75-15.3 10PR o similar
SV-1 SUPER	1	3.000 l	3.000 x 1.600	2.150 x 1.800	11.5/80-15.3 o similar
SV-1-2R SUPER	2	3.000 l	3.000 x 1.600	2.150 x 1.800	11.5/80-15.3 o similar
SV-1 MAXI	1	6.000 l	A consultar	A consultar	300/80-15.3 o similar
SV-1-2R MAXI	2	6.000 l	A consultar	A consultar	300/80-15.3 o similar

EQUIPAMIENTO DE SERIE

- Escalera, pie de apoyo, instalación eléctrica.
- Enganche articulado para facilitar el giro.
- Reparto a la velocidad de la máquina.
- Freno hidráulico de servicio y mecánico de estacionamiento.

OPCIONAL

- Toldo enrollable.
- Suplemento de carga inclinado.
- Funcionamiento con motor hidráulico.
- Criba y difusor.
- Kit rejas extensibles hasta 2 m con sinfín (K5)
- Cinta desplazable a la derecha (K7)
- Rodillo lanzador (K10)



SV-2 con anchura especial

MODELO	CAPACIDAD	TOLVA: LARGO x ANCHO	ALTURA x ANCHURA TOTAL	NEUMÁTICOS
SV-2	2.200 l	2.420 x 1.610	1.750 x 1.800	400/60-15.5 o similar

EQUIPAMIENTO DE SERIE

- Kit motor hidráulico.
- 2 discos esparcidores de acero inoxidable.
- Grupo distribuidor bañado en aceite.
- Escalera, pie de apoyo, instalación eléctrica y criba.
- Enganche articulado para facilitar el giro.
- Reparto a la velocidad de la máquina.
- Freno hidráulico de servicio y mecánico de estacionamiento.
- Mando hidráulico de apertura y cierre sincronizado con la rueda de arrastre de la cinta.

OPCIONAL

- Toldo enrollable.
- Orientador para árboles.
- 1 o 2 rejas hidráulicas con disparo.
- Suplemento de carga.

SV-3



SV-3 con funcionamiento mecánico



SV-3 con reductor y motor hidráulico con válvulas de regulación



SV-3 con reductor y toma de fuerza

MODELO	CAPACIDAD	TOLVA: LARGO x ANCHO	ALTURA x ANCHURA TOTAL	NEUMÁTICOS
SV-3	3.500 l	3.000 x 1.300	1.800 x 1.800	11.5/80-15.3 12PR o similar

EQUIPAMIENTO DE SERIE

- Freno hidráulico y calzos.
- Instalación eléctrica.
- Pie de apoyo.
- Funcionamiento mecánico.
- Reparto a la velocidad de la máquina.

OPCIONAL

- Toldo enrollable.

Sistema de arrastre del producto



Con cadena



Con banda de goma

Suplemento de carga



Triturador hidráulico




Trampilla hidráulica o manual



Protección para arbolado



Equipo hidráulico de triple bomba integrado a la máquina






Máquina equipada con doble trampilla. Caída libre delante. Grupo de discos y orientador en la parte posterior.



1 o 2 rejas delanteras



Doble disco y orientador




Doble cinta desplazable hidráulica con rodillos lanzadores




Cinta desplazable hidráulica a la derecha con rodillo lanzador

Opcionales




Ref. K-7+K-10

Cinta desplazable hidráulica a la derecha con rodillo lanzador




Ref. K-10

Rodillo lanzador abierto



Ref. K-8+K-10

Doble cinta fija hidráulica con rodillos lanzadores (3 salidas)



Ref. K-10

Rodillo lanzador cerrado



Ref. K-1

Una reja con disparo




Ref. K-2

Dos rejas con disparo



Ref. K-5

Sinfin inox dcha/izq para abonar de 1 hasta 2 m



Ref. K-15 o K-16

Kit de 3 grups con discos inox o de hierro, funcionamiento con transmisión o motor hidráulico



Ref. K-12

Grupo compacto con discos inox, funcionamiento con transmisión o motor hidráulico



MODELO	CAPACIDAD	TOLVA: LARGO x ANCHO	ALTURA x ANCHURA TOTAL	NEUMÁTICOS
SV-4	4.700 l	2.800 x 1.600	2.300 x 2.100	385/65-22'5 Renov. o similar

EQUIPAMIENTO DE SERIE

- Freno y cierre hidráulico.
- Instalación eléctrica.
- Pie de apoyo.
- Escalera.
- Reparto a la velocidad de la máquina.
- Grupo esparcidor de doble disco.

OPCIONAL :

- Criba superior con puerta de acceso.
- Transmisión homocinética.
- Toldo enrollable.
- Orientador para árboles.
- Kit motor hidráulico.
- Suplemento de carga.

VIGERM, S.L.
 Pol. Ind. Pont de la Barquera, C/A Parc. 2
 43420 Sta. Coloma de Queralt (Tarragona)
 Telf.: 977-88 03 02 Fax: 977-88 12 25
 E-mail: vigerm@vigerm.com
www.vigerm.com

Distribuidor: